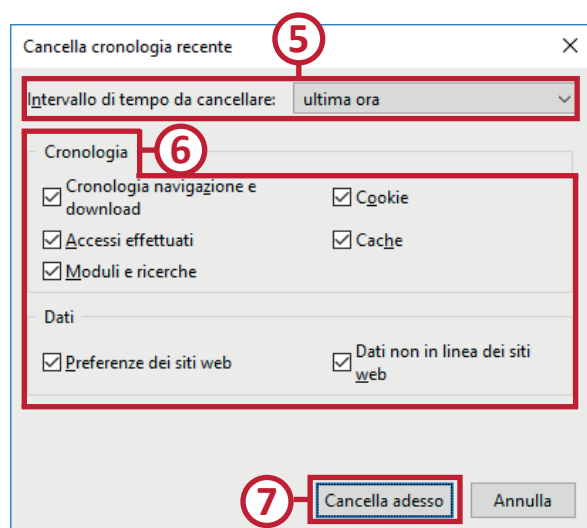
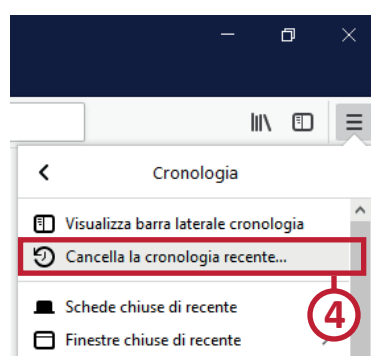
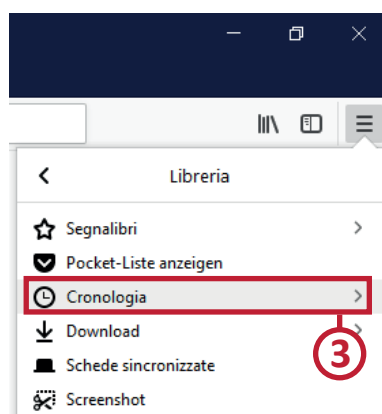
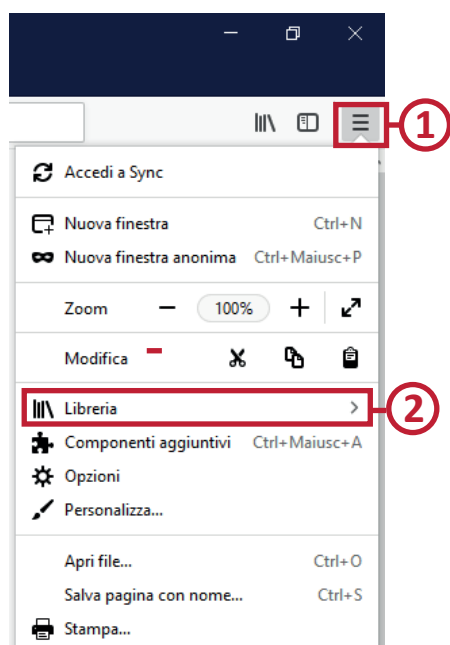


# Cancellare la cronologia del browser Firefox 64 e superiori



5. Selezionate la voce che copre almeno la durata della vostra sessione e-banking. Per esempio la voce *ultima ora*.

6. Attivare tutte le voci.

7. Fare clic su *Cancella adesso*.

«eBanking – ma sicuro!» presenta utili informazioni sulla sicurezza per gli utenti dei servizi e-banking

## eBanking ma sicuro!

Sul sito Internet gratuito [www.ebankingmasicuro.ch](http://www.ebankingmasicuro.ch) si trovano ulteriori informazioni pratiche sui provvedimenti necessari e le regole di comportamento per un uso sicuro delle applicazioni di e-banking.

Hochschule Luzern – Informatik  
Campus Zug-Rotkreuz, Suurstoffi 41b  
CH-6343 Rotkreuz